



Nachhaltige Geschenkverpackung für Weihnachten




Benötigte Materialien: WC-Papierrolle, Bast, Stifte, Schere




1. Schritt: WC-Papierrolle bunt bemalen oder auch bekleben



2. Schritt: Die Rolle am Rand einschneiden



3. Schritt: Die Rolle zusammenfalten bzw. die oberen Teile knicken



4. Schritt: Die Rolle mit Bast umwickeln.

Man kann auch einen Geschenkanhänger aus Tonpapierresten befestigen, wenn man möchte.

Der Kreativität sind keine Grenzen gesetzt.